




LE NEC PLUS ULTRA

Et si votre maison partait, elle aussi, en vacances ? Intérieur élégant, haut niveau d'équipement et confort exceptionnel. Nos implantations exclusives sont conçues pour vous sentir chez vous !

+ de 4 à 6 personnes + à partir de 1300 kg

MODÈLES DE LA GAMME EXCLUSIVE LINE 2024

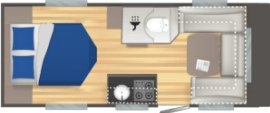


EXCLUSIVE LINE 475

32 090 €

4 personnes ↔ 6.57m

PTAC (kg) 1300

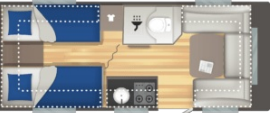


EXCLUSIVE LINE 520

34 090 €

4 personnes ↔ 6.97m

PTAC (kg) 1500



EXCLUSIVE LINE 522

34 090 €

4 personnes ↔ 6.97m

PTAC (kg) 1500




EXCLUSIVE LINE 542

35 590 €

4 personnes ↔ 7.37m

PTAC (kg) 1500



EXCLUSIVE LINE 586

35 090 €

6 personnes ↔ 7.57m

PTAC (kg) 1500